
 <p><b>ALCALDÍA MAYOR DE BOGOTÁ D.C.</b> SECRETARÍA DE SALUD</p>	DESARROLLO Y FORTALECIMIENTO ORGANIZACIONAL DIRECCIÓN PLANEACIÓN INSTITUCIONAL Y CALIDAD SISTEMA DE GESTIÓN CONTROL DOCUMENTAL				
	ACTA DE REUNIÓN				
	Código:	SDS-DFO-FT-001	Versión:	1	

Elaborado por: Nury Leguizamon Amaya, Alvaro Amado Camacho / Revisado por: Samir Andrés Salazar / Aprobado por: Luz Angela Manquillo Erazo

**Tema: Análisis de indicadores resultados dominio seguridad del paciente año 2024 y planteamiento de estrategia.**

Dependencia (Dirección / Oficina)	Proceso
SUBDIRECCIÓN DE CALIDAD	GESTIÓN SOCIAL TERRITORIAL EN SALUD PÚBLICA

Objetivo	Fecha: 2025.04.14			
Realizar revisión de indicadores dominio seguridad del paciente del año 2024 y planteamiento de estrategias de intervención para desarrollar durante 2025.	Tipo de reunión	Asistencia Técnica:		
		Asesoría ( )		Capacitación ( )
		Orientación ( )		Acompañamiento ( )
		Otro ( X ) _____		
	Modalidad:	Presencial ( )	Virtual ( X )	Mixta ( )
	Lugar: Teams			
	Hora Inicio: 08:00 a.m. Hora Fin: 5:40 p.m.			
	Notas por: Maryerly Ardila			
	Próxima Reunión: Por definir			
Quien cita: Clara Liliana Martinez				

TEMAS Y COMENTARIOS TRATADOS \*

Se programa reunión con Clara Liliana Martinez y el equipo de Seguridad del paciente por medio de plataforma Teams donde se prioriza:
 



- Revisar informe de resultados del Monitoreo de la Calidad Sistema de Información para la Calidad
- Análisis indicadores resultados dominio seguridad el paciente
- Planteamiento de estrategias
- Varios

✓ Revisar informe de resultados de Monitoreo de la Calidad Sistema de Información para la Calidad
 

Se revisa el Informe de Monitoreo de la Calidad Sistema de Información para la Calidad particularmente de los Indicadores de seguridad a nivel Bogotá y nacional por lo que realiza descargue del Observatorio Nacional de calidad de Salud y se inicia análisis de información.

- ✓ Análisis de indicadores resultados dominio seguridad el paciente
- ✓ Tasa de caídas hospitalización

Promedió nivel nacional anual: 2022:1.38, 2023:1.73, 2024:2.68

 <p><b>ALCALDÍA MAYOR DE BOGOTÁ D.C.</b> SECRETARÍA DE SALUD</p>	DESARROLLO Y FORTALECIMIENTO ORGANIZACIONAL DIRECCIÓN PLANEACIÓN INSTITUCIONAL Y CALIDAD SISTEMA DE GESTIÓN CONTROL DOCUMENTAL				
	ACTA DE REUNIÓN				
	Código:	SDS-DFO-FT-001	Versión:	1	
Elaborado por: Nury Leguizamon Amaya, Alvaro Amado Camacho / Revisado por: Samir Andrés Salazar / Aprobado por: Luz Angela Manquillo Erazo					

Promedio Bogotá:2022: 1.84, 2023:2.21 y 2024: 2.53

2022: I semestre: 1.75 (1.319 paciente con caídas en HX/ 754.841), II semestre: 1.93 (1.479 pacientes con caídas en HX / 765.995 días con estancia hospitalaria. Anual: **1.84** (2.798 / 1.520.836 días con estancia hospitalaria).

2023: I semestre: 2.13 (1.495 paciente con caídas en HX/ 700.942 días de estancia HX), II semestre: 2.30 (1.519 paciente con caídas HX/ 660.13 días de estancia HX), anual: **2.21** (3.014 paciente con caídas HX / 1.360.955 días de estancia HX)



2024: I semestre: 1.89 (1.301 paciente con caídas en HX/ 688. 583días de estancia HX), I semestre: 3.51 (1.586 paciente con caídas en HX/ 451.741 días de estancia HX), anual: **2.53** (2887 pacientes con caídas en HX/ 1.140.324 días de estancia HX)

Análisis: En relación con la tasa del año 2023 a nivel de Bogotá se observa un aumento en la tasa anual de 0.32 y en comparación a nivel nacional nos encontramos con menor tasa en 0.15.

Se observa que para Clínica Reina Sofia: para el primer semestre (43/45), segundo semestre (55/44) y tercer trimestre (38/298) lo que permite observar que el numerador es más grande que el denominador y esto no cumple con la forma del indicador.

Por lo anterior de manera aleatoria se verifica en REPS habilitado los servicios de hospitalización y se identifica que no hay concordancia entre el numerador y denominador por lo anterior la tasa reporta valores no concluyentes de los siguientes prestadores:

- ✓ Clínica Reina Sofia
- ✓ Clínica Universitaria Colombia
- ✓ Fundación cardio infantil Instituto de Cardiología
- ✓ Fundación santa fe de Bogotá
- ✓ Centro de tratamiento e investigación sobre cáncer Luis Carlos sarmiento ángulo
- ✓ Clínica nueva el lago sede calle 76
- ✓ Mediport
- ✓ Clínica la sabana S.A
- ✓ Instituto Nacional de Demencia Emanuel SAS
- ✓ Unidad de servicios de salud vista hermosa
- ✓ Unidad de servicios ambulatorio Tunjuelito
- ✓ Unidad de servicios Tunal
- ✓ Unidad de servicios de salud Fontibón (reportar en NIT, se evidencia reporte desde 062023)
- ✓ Proseguir sede 3
- ✓ Campo Nuevo Cisne (no reporto III y IV trimestre 2024)

 <p><b>ALCALDÍA MAYOR DE BOGOTÁ D.C.</b> SECRETARÍA DE SALUD</p>	<p>DESARROLLO Y FORTALECIMIENTO ORGANIZACIONAL DIRECCIÓN PLANEACIÓN INSTITUCIONAL Y CALIDAD SISTEMA DE GESTIÓN CONTROL DOCUMENTAL</p>				
	<p>ACTA DE REUNIÓN</p>				
	Código:	SDS-DFO-FT-001	Versión:	1	

Elaborado por: Nury Leguizamon Amaya, Alvaro Amado Camacho / Revisado por: Samir Andrés Salazar / Aprobado por: Luz Angela Manquillo Erazo

- ✓ Fundación aprender a vivir (no se observa número de camas en REPS)
- ✓ Unidad de servicio de salud perseverancia (Centro Oriente) reportar en consolidado de toda una Subred.
- ✓ Unidad de servicios de salud fray Bartolomé (Norte) reportar en consolidado de toda una Subred
- ✓ Unidad de servicios de salud centro de servicios especializados (Norte) reportar en consolidado de toda una Subred
- ✓ Unidad de servicios de Salud Bosa (Sur Occidente) reportar en consolidado de toda una Subred
- ✓ García Pérez medical y compañía SAS (no reporto los dos últimos trimestres)
- ✓ IPS de las Américas (no reporto último trimestre y valores de días de estancias Versus camas habilitadas y ocupadas)
- ✓ Unidad de servicios de salud Engativá calle 80 (Norte) reportar en consolidado de toda una Subred.

Adicional de manera aleatoria en la base de tasa de caídas hospitalización se observa Prestadores que reportar en hospitalización con servicios ambulatorios los siguientes:



- ✓ Carlos Alberto Carranza García: Medicina del trabajo – medicina laboral
- ✓ Cirugía ambulatoria la colina 122
- ✓ Instituto de ortopedia y cirugía platica SAS.
- ✓ Clínica la sabana
- ✓ Cruz Roja Colombiana seccional Cundinamarca
- ✓ Liga Colombiana contra el cáncer

IPS para tomar como referencia se observa:

- ✓ Sociedad de cirugía de Bogotá – Hospital San José

IPS priorizadas con más de 17 caídas anual para el año 2024:

		202403			202406			202409			202412		
Municipio	IPS	U	Numerador	Denominador	Valor	Numerador	Denominador	Valor	Numerador	Denominador	Valor	Numerador	Denominador
	110010532201 - CLINICA LA INMACULADA	N	33,00	2.337,00	14,12	0,00	3.157,00	0,00	32,00	2.032,00	15,75	31	
	110010561801 - FUNDACION SANTA FE DE BOGOTA	N	27,00	10.869,00	2,48	16,00	10.683,00	1,50	14,00	9.150,00	1,53	12	
	110010817102 - CLINICA INFANTIL COLSUBSIDIO	N	23,00	6.722,00	3,42	18,00	8.864,00	2,03	32,00	3.732,00	8,57	25	
	110010918608 - CLINICA REINA SOFIA	N	43,00	45,00	955,56	55,00	44,00	1.250,00	38,00	299,00	127,52	36	
	110011864201 - HOSPITAL UNIVERSITARIO MAYOR FEDEREL	N	48,00	8.701,00	5,52	40,00	9.664,00	4,14	38,00	4.069,00	9,34	35	
	110012151503 - Instituto Nacional de Demencias Emanuel SAS	N	15,00	4,00	3.750,00	19,00	19,00	1.000,00	17,00	0,00		32	
	110012529701 - CLINICA LOS NOGALES SAS	N	12,00	772,00	15,54	17,00	939,00	18,10	16,00	485,00	32,92	26	
	110013029101 - UNIDAD DE SERVICIOS DE SALUD SIMÓN BOLÍVAR	N	8,00	13.926,00	0,57	13,00	22.273,00	0,58	30,00	9.170,00	3,27	17	
	110013029401 - UNIDAD DE SERVICIOS DE SALUD EL TURAL	N	37,00	23.912,00	1,55	46,00	27.088,00	1,70	37,00	10.336,00	3,58	22	
	110013029601 - Unidad de Servicios de Salud Occidente de Kennedy	N	23,00	22.629,00	1,02	18,00	26.899,00	0,67	40,00	10.030,00	3,99	32	
TOTAL	Total	N	634,00	323.516,00	1,96	667,00	365.067,00	1,83	753,00	209.090,00	3,79	793	
			525,00	302.864,00	5.742,54	468,00	339.144,00	9.201,51	567,00	197.461,00	1.447,92	567	

 <p><b>ALCALDÍA MAYOR DE BOGOTÁ D.C.</b> SECRETARÍA DE SALUD</p>	DESARROLLO Y FORTALECIMIENTO ORGANIZACIONAL DIRECCIÓN PLANEACIÓN INSTITUCIONAL Y CALIDAD SISTEMA DE GESTIÓN CONTROL DOCUMENTAL				
	ACTA DE REUNIÓN				
	Código:	SDS-DFO-FT-001	Versión:	1	
Elaborado por: Nury Leguizamon Amaya, Alvaro Amado Camacho / Revisado por: Samir Andrés Salazar / Aprobado por: Luz Angela Manquillo Erazo					

Indicador: Número total de paciente hospitalizados que sufren caídas en el periodo/ denominador :  
 Sumatoria de días de estancia de los pacientes en los servicios de hospitalización en el periodo.  
 El denominador la fuente es RIPS – dispuesta SISPRO Ministerio de Salud y Protección Social.

✓ Tasa de caídas servicio urgencias

Promedió nivel nacional anual: 2023:1.66 2024:2.19

Promedio Bogotá: 2023:2.02, 2024: 2.98

2023: I semestre: 2.09 (415 paciente con caídas en URG/ 198.121 días paciente con estancia URG),  
 II semestre: 1.95 (383 pacientes con caídas en URG / 196.119 días de estancia URG. Anual: 2.02(798 / 394.240 días con estancia URG).

2024: I semestre:2.18 (450 paciente con caídas en URG / 206.179 días paciente con estancia URG),  
 II semestre: 14.44 (495 pacientes con caídas en URG / 111.373 días con estancia urgencias. Anual: 2.98 (945 / 317.552 días con estancia URG).

Análisis: Se observa aumento en tasa en comparación con año anterior en 0.96.

✓ Tasa de caídas servicio apoyo diagnóstico

Promedió nivel nacional anual: 2023:0.04, 2024:0.05

Promedio Bogotá: 2023: 0.05, 2024: 0.05

2023: I semestre: 0.04 (193 paciente con caídas en servicio DX/ 5.455.017 días paciente con estancia servicio de apoyo DX), II semestre: 0.06 (232 pacientes con caídas en servicio apoyo DX / 3.852.592 días de estancia servicio apoyo DX).

Anual: 0.05 (425 / 9.307.609 días con estancia servicio apoyo DX).

2024: I semestre:0.05 (234 paciente con caídas servicios DX / 4.900.993 días paciente con estancia servicio DX), II semestre: 14.44 (213 pacientes con caídas en servicio DX / 4.302.084 días con estancia servicio DX). Anual:0.05 (447 / 9.203.077 días con estancia servicio DX).

Análisis: Se observa que nos encontramos con resultados iguales para el país como a nivel nacional.



✓ Tasa de caídas en Consulta externa

Promedió nivel nacional anual: 2023:0.03, 2024:0.04

Promedio Bogotá: 2023: 0,03, 2024: 0.04

2023: I semestre: 0.03 (220 paciente con caídas en servicio de consulta externa / 6.418.985 días paciente atendidos en el servicio de consulta externa), II semestre: 0.06 (207 pacientes con caídas en servicios de consulta externa/ 7.861.256 días paciente atendidos en el servicio de consulta externa)

Anual: 0,03(427 / 14.280.241días paciente atendidos en el servicio de consulta externa).

 <p><b>ALCALDÍA MAYOR DE BOGOTÁ D.C.</b> SECRETARÍA DE SALUD</p>	DESARROLLO Y FORTALECIMIENTO ORGANIZACIONAL DIRECCIÓN PLANEACIÓN INSTITUCIONAL Y CALIDAD SISTEMA DE GESTIÓN CONTROL DOCUMENTAL				
	ACTA DE REUNIÓN				
	Código:	SDS-DFO-FT-001	Versión:	1	

Elaborado por: Nury Leguizamon Amaya, Alvaro Amado Camacho / Revisado por: Samir Andrés Salazar / Aprobado por: Luz Angela Manquillo Erazo

2024: I semestre: 0.04 (256 paciente con caídas en servicio de consulta externa / 6.704.277 días paciente atendidos en el servicio de consulta externa), II semestre: 0.05 (238 pacientes con caídas en servicio de consulta externa / 5.008.922 días paciente atendidos en el servicio de consulta externa). Anual: 0.04 (494 / 11.713.199 días paciente atendidos en el servicio de consulta externa).

Análisis: Se observa que nos encontramos con resultados iguales para el país como a nivel nacional.

✓ **Proporción de eventos adversos relacionados con la administración de medicamentos en hospitalización**

Promedió nivel nacional anual: 2023:31,62, 2024:26,63

Promedio Bogotá: 2023: 3,01, 2024: 3.80

2023: I semestre: 3,42 (627 paciente con eventos adversos de medicamentos en HX / 183.101 días paciente atendidos en el servicio de HX), II semestre: 2,61 (487 pacientes con eventos adversos de medicamentos en HX / 186.549 días paciente atendidos en el servicio de HX)

Anual: 3,01 (494 / 11.713.199 días paciente atendidos en el servicio de hospitalización).

2024: I semestre: 2,74 (576 paciente con eventos adversos de medicamentos en HX / 209.929 días paciente atendidos en el servicio de HX), II semestre: 5,33 (768 pacientes con eventos adversos de medicamentos en HX / 144.184 días paciente atendidos en el servicio de HX)

Anual: 3,80 (1.344 / 354.113 días paciente atendidos en el servicio de hospitalización).

Análisis: Comparativamente con el año anterior se observa en tendencia al aumento en 0.79.

✓ **Proporción de eventos adversos relacionados con la administración de medicamentos en urgencias**

Promedió nivel nacional anual: 2023:1.67, 2024:16.38

Promedio Bogotá: 2023:0.95, 2024:105.63

2023: I semestre: 0,96 (191 paciente con eventos adversos de medicamentos en URG / 198.121 días paciente atendidos en el servicio de URG), II semestre: 0,93 (182 pacientes con eventos adversos de medicamentos en URG / 196.119 días paciente atendidos en el servicio de URG)



Anual: 0,95 (373 / 394.240 días paciente atendidos en el servicio de URG).

2024: I semestre: 1,06 (218 paciente con eventos adversos de medicamentos en URG / 206.179 días paciente atendidos en el servicio de URG), II semestre: 299,22 (33.325 pacientes con eventos adversos de medicamentos en URG / 111.373 días paciente atendidos en el servicio de URG)

Anual: 105,63 (33.543 / 317.552 días paciente atendidos en el servicio de URG).

Por lo anterior de manera aleatoria se verifica en REPS habilitado los servicios de urgencias y se identifica que no hay concordancia entre el numerador y denominador por lo anterior la tasa reporta valores no concluyentes de los siguientes prestadores:



 <p><b>ALCALDÍA MAYOR DE BOGOTÁ D.C.</b> SECRETARÍA DE SALUD</p>	<p>DESARROLLO Y FORTALECIMIENTO ORGANIZACIONAL DIRECCIÓN PLANEACIÓN INSTITUCIONAL Y CALIDAD SISTEMA DE GESTIÓN CONTROL DOCUMENTAL</p>				
	<p>ACTA DE REUNIÓN</p>				
	Código:	SDS-DFO-FT-001	Versión:	1	

Elaborado por: Nury Leguizamón Amaya, Alvaro Amado Camacho / Revisado por: Samir Andrés Salazar / Aprobado por: Luz Angela Manquillo Erazo

1. 110010845601 - HORUS PRINCIPAL (no presta servicios de urgencias).

✓ Tasa de úlceras por presión

Promedió nivel nacional anual: 2023:179, 2024:2.91

Promedio Bogotá: 2023:1.41, 2024:2.03

2023: I semestre: 1.50 (1.050 paciente con UPP en HX/ 700.942 días de estancia HX), II semestre: 1,31 (866 paciente con UPP en HX/ 660.13 días de estancia HX), anual: 1,41 (1.916 paciente con UPP en HX / 1.360.955 días de estancia HX)

2024: I semestre: 1.89 (951 paciente con UPP en HX/ 688.583 días de estancia HX), II semestre: 3.03 (1.369 paciente con caídas en HX/ 451.741 días de estancia HX), anual: **2.03** (2.320 pacientes con caídas en HX/ 1.140.324 días de estancia HX)

Análisis: Se observa en comparación los datos a nivel país, Bogotá tiene menor numero de tasa por úlceras por presión, adicional se observa que a nivel Bogotá un aumento de 0.62.

Se observa que el prestado Clínica Reina Sofia no se observa concordancia con el reporte del denominador.



Por lo anterior se verifica de manera aleatorizada y se observa que para los siguientes prestadores no cuenta con concordancia con estancia días de paciente:

1. Reina Sofia
2. Proseguir sede 3
3. Centro de atención salud Cafam calle 51
4. Clínica odontología la castellana
5. Health & Life SAS
6. Bienaventuranza IPS SAS
7. Francia elena Hermida IPS
8. Vivir IPS SAS Country SUR
9. Medicina y terapias domiciliarias
10. Metal Health IPS SAS
11. Salud house SAS

✓ Indicadores IAAS

Tasa de Incidencia de Infección del Tracto Urinario Asociada a Catéter (ISTU-AC), Tasa de Incidencia de Infección del Torrente Sanguíneo Asociada a Catéter (ITS- AC), Tasa de Incidencia de Neumonía Asociada a Ventilador Mecánico (NAV) se encuentra con datos hasta el año 2021.

✓ Proporción de reingreso al servicio de urgencias en menos de 72 horas.

 <p><b>ALCALDÍA MAYOR DE BOGOTÁ D.C.</b> SECRETARÍA DE SALUD</p>	DESARROLLO Y FORTALECIMIENTO ORGANIZACIONAL DIRECCIÓN PLANEACIÓN INSTITUCIONAL Y CALIDAD SISTEMA DE GESTIÓN CONTROL DOCUMENTAL				
	ACTA DE REUNIÓN				
	Código:	SDS-DFO-FT-001	Versión:	1	
Elaborado por: Nury Leguizamon Amaya, Alvaro Amado Camacho / Revisado por: Samir Andrés Salazar / Aprobado por: Luz Angela Manquillo Erazo					

Al descargar la información del observatorio nacional de calidad se encuentra información de Antioquia, por lo anterior se envía correo a referente del SIC del Ministerio de Salud y Protección social.

✓ Proporción de cancelación de cirugía

Numerador: número de total de cirugías programadas que fueron canceladas por causas atribuibles a la institución.

Denominador: Número total de cirugía programadas.

Promedió nivel nacional anual: 2023:1,1% 2024:1.0 %

Promedio Bogotá: 2023:1.4, 2024:1.4 %

2023: I semestre: 1,7% (7.281 paciente con cirugías programadas que fueron canceladas / 439.526 total de cirugías programadas), II semestre: 1,5 % (6.402 paciente con cirugías programadas que fueron canceladas/ 427.640 total de cirugías programadas), anual: 1,4 % (12.311,00 paciente con cirugías programadas que fueron canceladas / 859.976 total de cirugías programadas)

2024: I semestre: 1.5 % (6.402 paciente con cirugías programadas que fueron canceladas / 427.640 total de cirugías programadas), II semestre: 1,3 % (6.083 paciente con cirugías programadas que fueron canceladas/ 476.930 total de cirugías programadas), anual: 1,4 (12.485 paciente con cirugías programadas que fueron canceladas / 904.570 total de cirugías programadas).

No se observa concordancia en la información entre denominar reportado en los siguientes prestadores:

**110010559701 - Centro de Atención en Salud Cafam Calle 51**

**110010566801 - HOSPITAL UNIVERSITARIO CLINICA SAN RAFAEL**

**110010733503 - UNIDAD DE SERVICIOS CALLE 26**

**110010752101 - CLINICA NUEVA**

**110010793901 - CLINICA DE LA MUJER**

**110010817102 - CLINICA INFANTIL COLSUBSIDIO**



**110010918608 - CLINICA REINA SOFIA**

**110011025101 - FUNDACION NEUMOLOGICA COLOMBIANA**

**110011908601 - VIVA 1A IPS SUBA**

**110012529701 - CLINICA LOS NOGALES SAS**

**110013029101 - UNIDAD DE SERVICIOS DE SALUD SIMÓN BOLÍVAR**

 <p><b>ALCALDÍA MAYOR DE BOGOTÁ D.C.</b></p> <p>SECRETARÍA DE SALUD</p>	DESARROLLO Y FORTALECIMIENTO ORGANIZACIONAL DIRECCIÓN PLANEACIÓN INSTITUCIONAL Y CALIDAD SISTEMA DE GESTIÓN CONTROL DOCUMENTAL				
	ACTA DE REUNIÓN				
	Código:	SDS-DFO-FT-001	Versión:	1	
Elaborado por: Nury Leguizamon Amaya, Alvaro Amado Camacho / Revisado por: Samir Andrés Salazar / Aprobado por: Luz Angela Manquillo Erazo					

Adicionalmente se observa un aumento del reporte considerando que para el año 2023 se encontraba sin reporte 413 IPS y actualmente 216 IPS, se hace análisis de la información donde se identifica 80 IPS que son reincidentes en el año 2023 y 2024 las cuales fueran remitidas a la rea jurídica de Inspección Vigilancia y Control para lo pertinente.

- ✓ Planteamiento de estrategias para realizar
- ✓ Se realizar invitación a participar en: Revisión de información y cargue de los indicadores 256 según corresponda con los servicios prestados, el cual se desarrollada entre el Ministerio de Salud y la Secretaría Distrital de Salud de Bogotá.
- ✓ Para la tasa de IAAS se encuentra datos hasta el año 2021 por lo cual no permite analizar vigencia actual ni comparar con anterior vigencia.
- ✓ Los indicadores priorizados son: Tasa de caídas hospitalización, Proporción de eventos adversos relacionados con la administración de medicamentos en hospitalización con prestadores seleccionados para realizar actividades de notificación que permita concordancia, estrategias para implementar que permita minimizar el daño durante el proceso de atención.
- ✓ Envío de correo recordatorio a IPS y TEP para el reporte de indicadores de la Resolución 256 de 2016 del primer, segundo y tercer trimestre del año 2024 a la plataforma PISIS del Ministerio de Salud Protección Social.
- ✓ Desarrollo de 4 talleres de capacitación en el Sistema de Información para la Calidad para IPS y TEP
- ✓ Elaboración y envío a IPS y TEP de pieza comunicativa como recordatorio del reporte por trimestre de 2025
- ✓ Envío a la Subdirección de IVC del listado de IPS que no reportaron vigencia 2024 para las acciones de su competencia.
- ✓ Elaboración de informe anual del Monitoreo de la Calidad- Sistema de Información para la Calidad-SIC del año 2024.

Registro fotográfico





**ALCALDÍA MAYOR  
DE BOGOTÁ D.C.**  
SECRETARÍA DE SALUD

**DESARROLLO Y FORTALECIMIENTO ORGANIZACIONAL  
DIRECCIÓN PLANEACIÓN INSTITUCIONAL Y CALIDAD  
SISTEMA DE GESTIÓN  
CONTROL DOCUMENTAL**

**ACTA DE REUNIÓN**

Código:

SDS-DFO-FT-001

Versión:

1



Elaborado por: Nury Leguizamón Amaya, Alvaro Amado Camacho / Revisado por: Samir Andrés Salazar / Aprobado por: Luz Angela Manquillo Erazo

Registro	Descripción	Asignación
Reg-1	Asignación para servicios de Transporte Especial de Pacientes	Asignación para servicios de Transporte Especial de Pacientes
Reg-2	Asignación para servicios de Transporte Especial de Pacientes	Asignación para servicios de Transporte Especial de Pacientes
Reg-3	Asignación para servicios de Transporte Especial de Pacientes	Asignación para servicios de Transporte Especial de Pacientes
Reg-4	Asignación para servicios de Transporte Especial de Pacientes	Asignación para servicios de Transporte Especial de Pacientes
Reg-5	Asignación para servicios de Transporte Especial de Pacientes	Asignación para servicios de Transporte Especial de Pacientes
Reg-6	Asignación para servicios de Transporte Especial de Pacientes	Asignación para servicios de Transporte Especial de Pacientes
Reg-7	Asignación para servicios de Transporte Especial de Pacientes	Asignación para servicios de Transporte Especial de Pacientes
Reg-8	Asignación para servicios de Transporte Especial de Pacientes	Asignación para servicios de Transporte Especial de Pacientes

Registro	Descripción	Asignación
Reg-1	Asignación para servicios de Transporte Especial de Pacientes	Asignación para servicios de Transporte Especial de Pacientes
Reg-2	Asignación para servicios de Transporte Especial de Pacientes	Asignación para servicios de Transporte Especial de Pacientes
Reg-3	Asignación para servicios de Transporte Especial de Pacientes	Asignación para servicios de Transporte Especial de Pacientes
Reg-4	Asignación para servicios de Transporte Especial de Pacientes	Asignación para servicios de Transporte Especial de Pacientes
Reg-5	Asignación para servicios de Transporte Especial de Pacientes	Asignación para servicios de Transporte Especial de Pacientes
Reg-6	Asignación para servicios de Transporte Especial de Pacientes	Asignación para servicios de Transporte Especial de Pacientes
Reg-7	Asignación para servicios de Transporte Especial de Pacientes	Asignación para servicios de Transporte Especial de Pacientes
Reg-8	Asignación para servicios de Transporte Especial de Pacientes	Asignación para servicios de Transporte Especial de Pacientes



ALCALDÍA MAYOR  
DE BOGOTÁ D.C.

SECRETARÍA DE SALUD

DESARROLLO Y FORTALECIMIENTO ORGANIZACIONAL  
DIRECCIÓN PLANEACIÓN INSTITUCIONAL Y CALIDAD  
SISTEMA DE GESTIÓN  
CONTROL DOCUMENTAL

ACTA DE REUNIÓN

Código:

SDS-DFO-FT-001

Versión:

1



Elaborado por: Nury Leguizamon Amaya, Alvaro Amado Camacho / Revisado por: Samir Andrés Salazar / Aprobado por: Luz Angela Manquillo Erazo

01:23:32

9. Preparación de eventos adversos relacionados con la administración de medicamentos en urgencias.txt • Guardado

Archivo Inicio Insertar Disposición de página Fórmulas Datos Revisar Vista Automatizar Ayuda

Portapapeles Fuente Alineación Número Estilos Celdas Edición Confidencialidad Complementos Analizar datos

CK442 33005

Seguridad

SPS	UCI	Factor	Unidad Medida	Resumen	Denominador	Valor	Resumen	Denominador	Valor	Resumen	Denominador	Valor
110010845601 - HOKUS PRINCIPAL	N/A	100	Por 100 (%)	0,00	0,00		33.903,00	0,00				
2267			4/14/2025	218	206.179	1,06	33.325	111.378	299,22			
2269							33.543	317.552	105,63			

IndicadoresIPS-Seguridad-Resol2

Se encontraron 1 de 2281 registros

Accesibilidad: es necesario investigar

Chris Linares, Martínez Osorio

Luis Enrique, Gamiz Arciniegas

MM

01:55:28

10. Tasa de óbitos por presión... • Guardado

Archivo Inicio Insertar Disposición de página Fórmulas Datos Revisar Vista Automatizar Ayuda

Portapapeles Fuente Alineación Número Estilos Celdas Edición Confidencialidad Complementos Analizar datos

BUS23 12500

HOKUS

SPS	UCI	Factor	Unidad Medida	Resumen	Denominador	Valor	Resumen	Denominador	Valor	Resumen	Denominador	Valor
110010845601 - HOKUS PRINCIPAL	N/A	1000	Por 1000 días paciente	0,00	0,00	11.722,00	0,00	0,00	6.524,00	0,00	0,00	33.168,00
110010845601 - HOKUS PRINCIPAL	N/A	1000	Por 1000 días paciente	35,91	49,00	8.597,00	5,73	62,00	4.787,00	13,16	86,00	7.302,00
110010845601 - HOKUS PRINCIPAL	N/A	1000	Por 1000 días paciente	3,59	31,00	14.481,00	2,14	38,00	6.770,00	5,32	36,00	8.305,00
110010845601 - HOKUS PRINCIPAL	N/A	1000	Por 1000 días paciente	275,01	23,00	2,00	100,00	31,00	0,00	23,00	36,00	636,89
110010845601 - HOKUS PRINCIPAL	N/A	1000	Por 1000 días paciente	0,00	0,00	12.284,00	0,00	0,00	6.059,00	0,00	0,00	4.248,00
110010845601 - HOKUS PRINCIPAL	N/A	1000	Por 1000 días paciente	9,64	0,00	22.086,00	0,00	55,00	11.986,00	4,59	44,00	23.731,00
110010845601 - HOKUS PRINCIPAL	N/A	1000	Por 1000 días paciente	0,00	0,00	1.040,00	0,00	14,00	290,00	48,28	0,00	588,00

IndicadoresIPS-Seguridad-Resol2

Se encontraron 7 de 2437 registros



Accesibilidad: es necesario investigar

Chris Linares, Martínez Osorio

Luis Enrique, Gamiz Arciniegas

MM

4:32 p. m.  
14/04/2025

 <p><b>ALCALDÍA MAYOR DE BOGOTÁ D.C.</b> SECRETARÍA DE SALUD</p>	<p align="center"><b>DESARROLLO Y FORTALECIMIENTO ORGANIZACIONAL</b> DIRECCIÓN PLANEACIÓN INSTITUCIONAL Y CALIDAD SISTEMA DE GESTIÓN CONTROL DOCUMENTAL</p>				
	<p align="center"><b>ACTA DE REUNIÓN</b></p>				
	Código:	SDS-DFO-FT-001	Versión:	1	

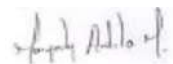

Elaborado por: Nury Leguizamon Amaya, Alvaro Amado Camacho / Revisado por: Samir Andrés Salazar / Aprobado por: Luz Angela Manquillo Erazo

<div> <div>Autoguardado</div> <div>10. Tasa de úlceras por presión... Guardado</div> <div>Buscar</div> </div> <div> <div>Archivo</div> <div>Inicio</div> <div>Insertar</div> <div>Disposición de página</div> <div>Fórmulas</div> <div>Datos</div> <div>Revisar</div> <div>Vista</div> <div>Automatizar</div> <div>Ayuda</div> </div> <div> <div>Comentarios</div> <div>Compartir</div> </div>																																																																																																																																																																																					
<div> <div>Calibri</div> <div>11</div> <div>A*</div> <div>A*</div> </div> <div> <div>General</div> <div>Formato condicional</div> <div>Insertar</div> <div>Σ</div> <div>2x</div> <div>Confidencialidad</div> <div>Complementos</div> <div>Analizar datos</div> </div> <div> <div>Portapapeles</div> <div>Fuente</div> <div>Alineación</div> <div>Número</div> <div>Estilos</div> <div>Celdas</div> <div>Edición</div> <div>Confidencialidad</div> <div>Complementos</div> </div>																																																																																																																																																																																					
<div> <div>CJ2465</div> <div>✕</div> <div>✕</div> <div>fx</div> </div> <div> <div>G</div> <div>H</div> <div>I</div> <div>K</div> <div>L</div> <div>CD</div> <div>CE</div> <div>CF</div> <div>CG</div> <div>CH</div> <div>CI</div> <div>CJ</div> <div>CK</div> <div>CL</div> <div>CM</div> <div>CN</div> </div>																																																																																																																																																																																					
<div> <div>1</div> <div>3</div> </div> <div> <div>202-406</div> <div>202-409</div> <div>202-412</div> </div>																																																																																																																																																																																					
<table> <tr> <th>IPS</th><th>UCI</th><th>Facto</th><th>Unidad</th><th>Medida</th><th>Valor</th><th>Numerador</th><th>Denominador</th><th>Valor</th><th>Numerador</th><th>Denominador</th><th>Valor</th><th>Numerador</th><th>Denominador</th></tr> <tr> <td>110010315505 - PROSEGUIR SEDE 3</td><td>N/A</td><td>1000</td><td>Por 1000 días</td><td>paciente</td><td>19,23</td><td>0,00</td><td>99,00</td><td>0,00</td><td>1,00</td><td>0,00</td><td></td><td>1,00</td><td>34,00</td></tr> <tr> <td>110010559701 - Centro de Atención en Salud Calam Calle 51</td><td>N/A</td><td>1000</td><td>Por 1000 días</td><td>paciente</td><td></td><td>2,00</td><td>1,00</td><td>2.000,00</td><td>1,00</td><td>0,00</td><td></td><td>0,00</td><td>444,00</td></tr> <tr> <td>110010580001 - VIVIR IPS SAS COUNTRY SUR</td><td>N/A</td><td>1000</td><td>Por 1000 días</td><td>paciente</td><td></td><td>0,00</td><td>0,00</td><td></td><td>5,00</td><td>0,00</td><td></td><td>5,00</td><td>0,00</td></tr> <tr> <td>110010739201 - CLINICA ODONTOLÓGICA LA CASTELLANA</td><td>N/A</td><td>1000</td><td>Por 1000 días</td><td>paciente</td><td></td><td></td><td></td><td></td><td>1,00</td><td>0,00</td><td></td><td>0,00</td><td>0,00</td></tr> <tr> <td>110012894205 - HEALTH &amp; LIFE IPS SAS SEDE MONTEVIDEO</td><td>N/A</td><td>1000</td><td>Por 1000 días</td><td>paciente</td><td></td><td>7,00</td><td>546,00</td><td>12,82</td><td>12,00</td><td>0,00</td><td></td><td>27,00</td><td>0,00</td></tr> <tr> <td>110013649501 - BIENAVENTURANZA IPS SAS</td><td>N/A</td><td>1000</td><td>Por 1000 días</td><td>paciente</td><td>0,00</td><td>3,00</td><td>13,00</td><td>230,77</td><td>6,00</td><td>0,00</td><td></td><td>7,00</td><td>812,00</td></tr> <tr> <td colspan="5">*****</td><td></td><td></td><td></td><td></td><td></td><td></td><td></td><td></td><td></td></tr> <tr> <td>2463</td><td></td><td></td><td></td><td></td><td></td><td></td><td></td><td></td><td></td><td></td><td></td><td></td><td></td></tr> <tr> <td>2464</td><td></td><td></td><td></td><td></td><td></td><td></td><td></td><td></td><td></td><td></td><td></td><td></td><td></td></tr> <tr> <td colspan="5"></td><td></td><td>951</td><td>688.583</td><td>1,38</td><td></td><td></td><td></td><td>1.369</td><td>451.741</td></tr> <tr> <td colspan="5"></td><td></td><td></td><td></td><td></td><td></td><td></td><td></td><td></td><td>3,03</td></tr> </table>														IPS	UCI	Facto	Unidad	Medida	Valor	Numerador	Denominador	Valor	Numerador	Denominador	Valor	Numerador	Denominador	110010315505 - PROSEGUIR SEDE 3	N/A	1000	Por 1000 días	paciente	19,23	0,00	99,00	0,00	1,00	0,00		1,00	34,00	110010559701 - Centro de Atención en Salud Calam Calle 51	N/A	1000	Por 1000 días	paciente		2,00	1,00	2.000,00	1,00	0,00		0,00	444,00	110010580001 - VIVIR IPS SAS COUNTRY SUR	N/A	1000	Por 1000 días	paciente		0,00	0,00		5,00	0,00		5,00	0,00	110010739201 - CLINICA ODONTOLÓGICA LA CASTELLANA	N/A	1000	Por 1000 días	paciente					1,00	0,00		0,00	0,00	110012894205 - HEALTH & LIFE IPS SAS SEDE MONTEVIDEO	N/A	1000	Por 1000 días	paciente		7,00	546,00	12,82	12,00	0,00		27,00	0,00	110013649501 - BIENAVENTURANZA IPS SAS	N/A	1000	Por 1000 días	paciente	0,00	3,00	13,00	230,77	6,00	0,00		7,00	812,00	*****														2463														2464																				951	688.583	1,38				1.369	451.741														3,03
IPS	UCI	Facto	Unidad	Medida	Valor	Numerador	Denominador	Valor	Numerador	Denominador	Valor	Numerador	Denominador																																																																																																																																																																								
110010315505 - PROSEGUIR SEDE 3	N/A	1000	Por 1000 días	paciente	19,23	0,00	99,00	0,00	1,00	0,00		1,00	34,00																																																																																																																																																																								
110010559701 - Centro de Atención en Salud Calam Calle 51	N/A	1000	Por 1000 días	paciente		2,00	1,00	2.000,00	1,00	0,00		0,00	444,00																																																																																																																																																																								
110010580001 - VIVIR IPS SAS COUNTRY SUR	N/A	1000	Por 1000 días	paciente		0,00	0,00		5,00	0,00		5,00	0,00																																																																																																																																																																								
110010739201 - CLINICA ODONTOLÓGICA LA CASTELLANA	N/A	1000	Por 1000 días	paciente					1,00	0,00		0,00	0,00																																																																																																																																																																								
110012894205 - HEALTH & LIFE IPS SAS SEDE MONTEVIDEO	N/A	1000	Por 1000 días	paciente		7,00	546,00	12,82	12,00	0,00		27,00	0,00																																																																																																																																																																								
110013649501 - BIENAVENTURANZA IPS SAS	N/A	1000	Por 1000 días	paciente	0,00	3,00	13,00	230,77	6,00	0,00		7,00	812,00																																																																																																																																																																								
*****																																																																																																																																																																																					
2463																																																																																																																																																																																					
2464																																																																																																																																																																																					
						951	688.583	1,38				1.369	451.741																																																																																																																																																																								
													3,03																																																																																																																																																																								
<div> <div>IndicadoresIPS-Seguridad-Resol2</div> <div>+</div> </div> <div> <div>Lista</div> <div>Se encontraron 6 de 2457 registros</div> <div>Accesibilidad: es necesario investigar</div> </div> <div> <div>Búsqueda</div> <div>ESP LAA</div> <div>4:35 p.m.</div> <div>14/04/2025</div> </div>																																																																																																																																																																																					



COMPROMISOS\*

ACCIÓN	RESPONSABLE	FECHA
Fortalecer estrategias implementadas para el seguimiento, análisis e impacto de los indicadores con dominio de seguridad del paciente.	Equipo de seguridad del paciente Clara Liliana Martinez O	Continuo

REVISIÓN Y APROBACIÓN DEL ACTA

N o	NOMBRES Y	CORREO	TELÉFONO	DIRECCIÓN /	FIRMA
1	Clara Liliana Martinez O	Clmartinez@saludcapital.gov.co	3103230117	SDS-SCSSS	
2	Maryerly Ardila Martinez	M1ardila @saludcapital.gov.co	3195802321	SDS-SCSSS	
3	Luis Enrique Gómez	LEGomez@saludcapital.gov.co	3150028549	SDS-SCSSS	

ASISTENTES

 <b>ALCALDÍA MAYOR DE BOGOTÁ D.C.</b> <small>SECRETARÍA DE SALUD</small>	DESARROLLO Y FORTALECIMIENTO ORGANIZACIONAL DIRECCIÓN PLANEACIÓN INSTITUCIONAL Y CALIDAD SISTEMA DE GESTIÓN CONTROL DOCUMENTAL				
	ACTA DE REUNIÓN				
	Código:	SDS-DFO-FT-001	Versión:	1	
Elaborado por: Nury Leguizamon Amaya, Alvaro Amado Camacho / Revisado por: Samir Andrés Salazar / Aprobado por: Luz Angela Manquillo Erazo					

### Anexo listado de asistencia SDS-PYC-FT-002.

Nota: Cuando la asistencia es igual o superior a 10 personas, se debe hacer uso del formato Listado de asistencia a reuniones SDS-PYC-FT-002, según lineamiento SDS-PYC-LN-011

Evaluación y cierre de la reunión	
¿Se logró el objetivo?	Observaciones (si aplica)
Si ( x ) <div style="float: right;">No ( )</div>	

\* Se podrán incluir o eliminar filas de acuerdo con el requerimiento.